

ELEKTROMOS ANYAGJEGYZÉK

Oszcillátor I. 33.egység

A 843-00510-00/08

/STM-301 készüléknél/

1	2	3	4	5	6
C2	Polisztirol kond.	1,5nF 10%		63V	C-2441 Remix
C19	Polisztirol kond.	100 pF 10%		63V	C-2441 Remix
C13	e l m a r a d				
C16	Polisztirol kond.	47 pF 10%		63V	C-2441 Remix
C17	e l m a r a d				
R3	Fémréteg ellenállás	510 ohm5%		0,25W	R 510 Remix
R7	Fémréteg ellenállás	1,6kohm5%		0,25W	R 510 Remix

Tekercs átalakítás:

Tr3 A törlő oszcillátor meghajtó trafó fazék vasmagja változik.

1 db 18x11 Optimál N 22 Al 63

1 db 18x11 N 22 Al 160

/ a tekercs  $\phi$  és menetszáma az eredetivel azonos! /

-23-

ELEKTROMOS ANYAGJEGYZÉK

Oscillátor II. 34.egység

A 843-00520-00/08

/STM-301 készüléknél/

1	2	3	4	5	6
R4	Fémréteg ellenállás	39 ohm 5%	0,25W		R 510 Remix
R5	Fémréteg ellenállás	39 ohm 5%	0,25W		R 510 Remix
C3	e l m a r a d				
C4	e l m a r a d				

Átalakítás a nyákon:

T2 Kimenő transzformátort szétszedni, a fazékvasmagba 0,2 mm légrést kell betenni.

A C3 helyére átkötést kell tenni

A II.csatorna tápfeszültségét lekötni.

Szerelt fejtartó 13.egység A 844-06000-00  
/ csak STM-301 készüléknél/

1	2	3	4	5	6
F1	Monó lejátszó fej	P80.1,5.1.II			ML
F2	Monó felvevőfej	R 7.5.1.II			ML
F3	Törlő fej	L 10 V-1,6			Woelke
Cs1d	5 sarku csatl.dugó	/843-06020-00/			
Cs2d	5 sarku csatl.dugó	/843-06020-00/			

KÉSZLETJEGYZÉK

STM-301 magnetofon

I. Alapkészülék

STM-301 magnetofon készülék

II. Tartozékok

Orsó vezető	877-06010-00	2 db
Szalagtányér	817-06900-00	2 db
Hálózati zsinor	843-15100-00	1 db
Csatlakozó /távvezérlőhöz/	843-15150-00	2 db
Csatlakozó	XLR-3-11C	1 db
Csatlakozó	XLR-3-12C	2 db
NAB szalagorsó	GyFo-61300	2 db
NAB orsó vezető	877-6050-00	2 db
<u>Szerszámok:</u>		

Csapos kulcs	817-26010-00	1 db
Csavarkulcs 4-5,5	843-15700-01	1 db
Kulcs	843-15700-04	1 db
Kihúzókulcs /erősítőhöz/	843-15700-03	1 db
Csavarhuzó	DV 0,6x4x100	1 db
	KGSZ 29,0802	
Csavarhuzó	DV 1x6,5x150	1 db
	KGSZ 29,0802	
Kereszthornyos csavarhuzó 2-es	MSZ 10839	1 db
0,5 dl olajos kanna /BVE-300Extra/ olajjal töltve/	KGSZ 29.0815	1 db

III. Tartalék alkatrészek

Telefonizzó 32V 0,05A	T 6,8	5 db
Izzólámpa 24 V 1,2W	6991-FI	2 db
B20/5,2N olvadó biztosító betét 1A	MSZ 8863/4	10 db
IV Dokumentáció	Gépkönyv I-II-III	

# STM-301

Transzformátor és tekercs  
adatok.

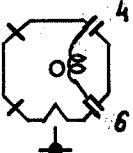
Tekercs felépítése és adatai	Kivezetések bekötése	Vas és cséve típusa
------------------------------	----------------------	---------------------

Felvevő erősítő A 843-00603-00/08

**L3** Rezgőköri tekercs A 843-00602-00/08

10  
160 me  
0,18 Mz  
20

4 mH



M 1100 Ø 14x8 AL 160  
Cséve: GYFO 503-08

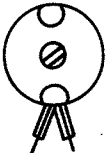
Kivezetés Lila

Felvevő erősítő A 843-00600/08

**L2** záróköri tekercs A 843-00603-00/08

10  
120 me  
0,2 Mz  
20

2,3 mH



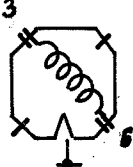
M 1100 Ø 14x8 AL 160  
Cséve: GYFO 503-08

Kivezetés kék 1 2

Felvevő erősítő - Lejátszó erősítő A 843-00600/08  
A 843-00700/08

**L1** Magasemelő tekercs Lej.-ev } A-843-00601-00/08  
**L1** Magasemelő tekercs felv.-ev }

10  
480 me  
0,1 Mz  
20



M 1100 Ø 14x8 AL 160  
Cséve: GYFO 503-08

Kivezetés zöld

Sipos. '80. 12. 12.

Tájékoztatás a gépkönyvek használatához.

Az STM - 301 típusu magnetofonhoz három kötet gépkönyvet mellékelünk.

A gépkönyv I. és II. kötetét a javításokkal és a III. kötet megfelelő fejezeteinek és rajzainak figyelembevételével kell használni.